



EVE Elektrizitätsversorgung
Egerkingen

Jahresbericht und Jahresrechnung 2022



Elektrizitätsversorgung Egerkingen EVE
Bahnhofstrasse 22
4622 Egerkingen
www.evegerkingen.ch

Inhalt

Inhalt.....	2
Editorial.....	3
Stromgeschäft	4
Stromtarife 2022	6
Bautätigkeit 2022.....	6
Zähler / Smart Meter.....	6
Aus dem Verwaltungsrat	7
Revisionsbericht	8
Jahresrechnung 2022.....	9
Bilanz per 31.12.2022.....	10
Erfolgsrechnung per 31.12.2022	11
Anhang zu Jahresrechnung.....	12
Antrag über Verwendung des Bilanzgewinnes	14

Beachten Sie bitte unsere Website www.evegerkingen.ch mit interessanten Informationen und einem Download-Bereich für alle relevanten Unterlagen.

Umzugs- oder Adressmutationen können direkt online erfasst werden.

Sie haben die Möglichkeit die Rechnungen bequem in Ihre E-Bill Inbox zu erhalten. Fügen Sie die EVE in Ihrem E-Banking als Lieferanten hinzu.

Editorial

Strompreis quo vadis?



Geschätzte Kundinnen und Kunden

Seit dem 24.02.2022 leben wir in einer neuen Realität. Eine Realität, die offenbar weder voraussehbar noch gewollt war, sondern uns aufgezwungen wurde.

«Strommangellage», «Blackout», «Krieg in Europa» prägten unseren Wortschatz und eine seit Jahrzehnten hohe Teuerung ist für alle Haushaltungen und Unternehmungen eine grosse Herausforderung.

Im Jahr 2022 schossen die Energiepreise massiv in die Höhe, auch angefeuert durch den Einkauf von Energie als Sicherheitsleistungen zur Vermeidung der Strommangellage, resp. Sicherstellung des Energiebedarfs für die Kunden.

Für die Elektrizitätsversorgung Egerkingen EVE hat sich die vorausschauende Beschaffungsstrategie, welche seit Jahren gefahren wird, nun als grosser Vorteil erwiesen. Bereits im Oktober 2020 wurde der benötigte Energiebedarf für die Grundversorgung für die Jahre 2022 bis 2024 zu einem festen Preis beschaffen.

Ein durchschnittlicher typischer Haushalt wird im Jahr 2023 gemäss ElCom 26.95 Rappen pro Kilowattstunde bezahlen, während in Egerkingen dafür rund 18.60 Rappen aufgewendet werden muss. In Anbetracht des eigentlichen Energiepreises von 8.80 Rappen und dem gegenwärtigen Spotmarktpreis von rund 15 Rappen pro Kilowattstunde (Stand 28.02.2023) wird deutlich aufgezeigt, dass die Zukunft nach wie vor mit vielen Unsicherheiten behaftet ist und mittel- bis langfristig weiterhin mit grösseren Preisschwankungen zu rechnen ist.

Der Verwaltungsrat EVE wird somit im kommenden Jahr gefordert sein, den richtigen Zeitpunkt für die Beschaffung der Energie ab dem Jahr 2025 zu finden. Er ist sich dabei seiner Verantwortung gegenüber der ganzen Bevölkerung und dem grössten Teil der Gewerbebetriebe, welche die Energie nicht auf dem freien Markt beschaffen können, absolut bewusst.

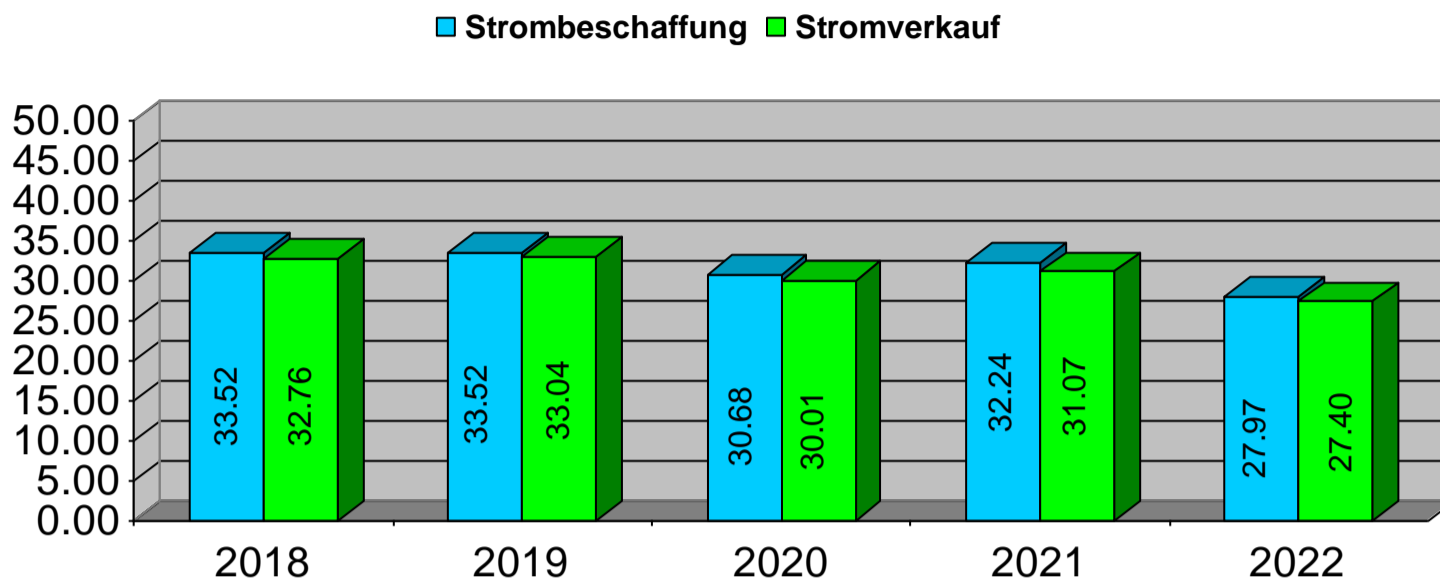
Als strategisches Ziel hat sich die EVE zum Ziel gesetzt, einen Teil des zukünftigen Energiebedarfs mittels Photovoltaik-Anlagen PVA auf den geeigneten kommunalen Liegenschaften zu decken. Hier entsteht eine Win-Win-Situation: die Einwohnergemeinde muss nicht für die Kosten der PVA aufkommen und die EVE verbessert ihren Strom-Mix. Als Beitrag zur Senkung des Strombedarfs darf die Umsetzung des Wechsels der Strassenbeleuchtung von Natrium auf LED bezeichnet werden.

Sie sehen, die EVE ist eine öffentlich-rechtliche Anstalt, die sich für die Belange der Bevölkerung einsetzt.

Johanna Bartholdi
Verwaltungsratspräsidentin
Elektrizitätsversorgung Egerkingen EVE

Stromgeschäft

Energie in GWh

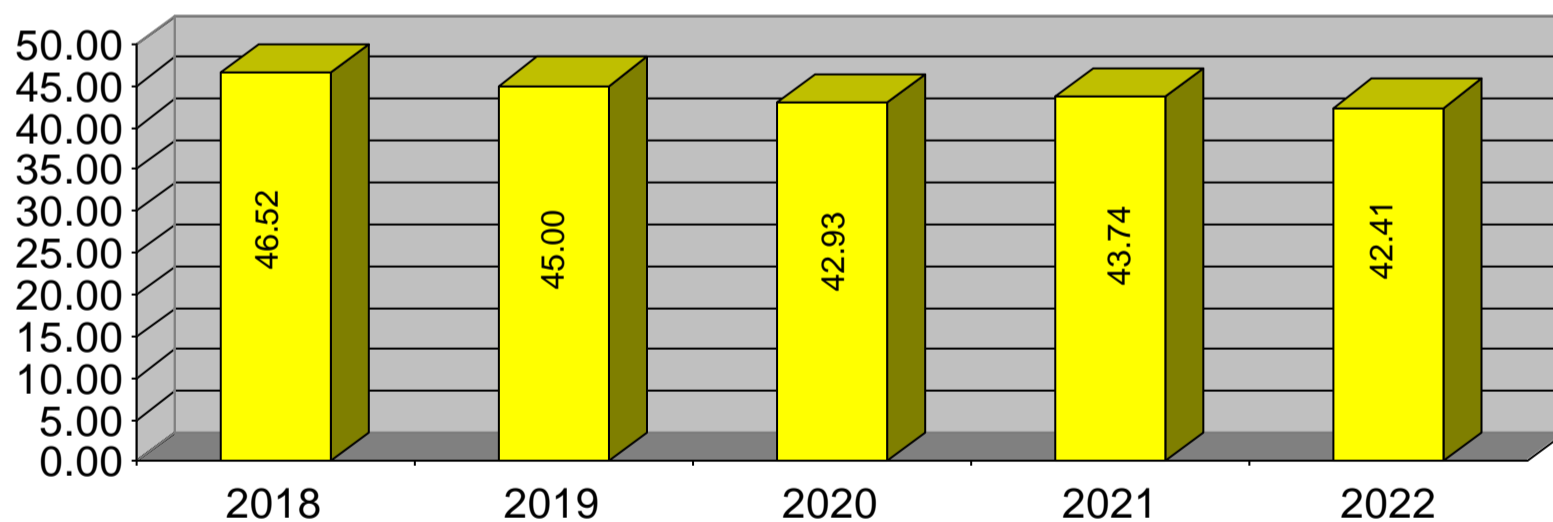


Im Jahr 2022 belief sich die Energiebeschaffung bei der Firma Primeo Energie auf 27.97 Mio. kWh (im Vorjahr 32.24 Mio. kWh). Der Bezug von elektrischer Energie nahm gegenüber 2021 um 13.24% (4.27 Mio. kWh) ab.

Insgesamt wurden im 2022 27.4 Mio. kWh verkauft (Vorjahr 31.07 Mio. kWh). Dies entspricht einem Mindervertrieb von 11.81% (4.03 Mio. kWh)

Verhältnis des Energieverkaufs im Hoch- und Niedertarif: 64.63% zu 35.37%.

Netz in GWh



Im Jahr 2022 wurden insgesamt 42.41 Mio. kWh (im Vorjahr 43.74 Mio. kWh) Energie durch das Netz der EVE transportiert, was einer Abnahme von 3.13% (1.33 Mio. kWh) gegenüber 2021 bedeutet.

Verhältnis der Netznutzung im Hoch- und Niedertarif: 66.46% zu 33.54%.

Leistungs Maxima 8'347.504 kW 18.01.2022 / 11.00 Uhr

Leistungs Minima 2'237.220 kW 29.05.2022 / 15.30 Uhr

Volllaststunden 5'176.880 h

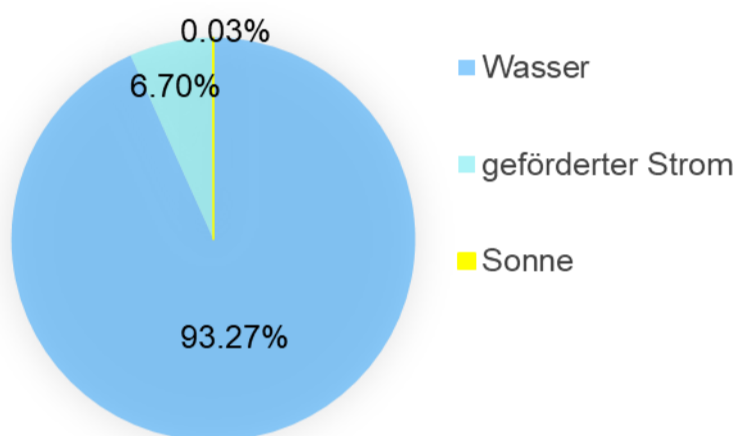
Netzverluste

Im Geschäftsjahr 2022 betrug der Netzverlust 0.573 Mio. kWh oder 2.05% der beschafften Menge (Vorjahr 2.17%).

Gemäss Distributions Code Schweiz (DC-CH 2014) vom Verband Schweizerischer Elektrizitätsunternehmen VSE sollen die Netzverluste bei max. 6.00% liegen.

Stromkennzeichnung

Strommix Grundversorgung:	93.27%	erneuerbare Energie Wasserkraft
	6.70%	erneuerbare Energie geförderter Strom ¹
	0.03%	erneuerbare Energie Sonne



Die Stromproduktion der gesamten Energiebeschaffung für die Grundversorgung und Industrie des Jahres 2021 stammt aus:

- 34.72% Kernenergie
- 58.55% Wasserkraft
- 0.03% Sonnenenergie
- 6.70% geförderter Strom¹

¹ Geförderter Strom (47.5% Wasserkraft, 16.4% Sonnenenergie, 3.1% Windenergie, 33.0% Biomasse und Abfälle aus Biomasse, 0% Geothermie)

Photovoltaik

Im Jahre 2022 wurden 7 weitere Photovoltaikanlagen eingerichtet und in Betrieb genommen. Die Abnahme der Energie erfolgt zu 6.60 Rp/kWh (Vorjahr 6.60 Rp/kWh).

Bis Ende 2022 waren somit total 44 (Vorjahr 37) Photovoltaikanlagen im Betrieb. Die Produktionsleistung beträgt insgesamt 1231.51 kW Peak (Vorjahr 818.14 kW Peak).

Durch die 44 Photovoltaikanlagen wurden ca. 1 Mio. kWh Sonnenenergie produziert.

Davon wurden insgesamt 559'898 kWh (Vorjahr 496'981 kWh) ins Netz der EVE eingespielen. Dies entspricht einer Mehrproduktion von 12.66%.

559'898 kWh entsprechen 2.50% der verkauften Energie.

5 PV-Anlagen sind KEV berechtigt, d.h. die Vergütung der produzierten Energie (72'245 kWh) erfolgt durch Pronovo. 39 Produzenten haben die Einmalvergütung (Energievergütung durch EVE) gewählt.

Lieferantenwechsel Endkunden

Per 31.10.2022 hat kein Kunde den Zugang zum freien Markt auf den 01.01.2023 beantragt.

Stromtarife 2022

	Energie:	Netz:	Total:
Haushalt und Gewerbe	HT 7.50 Rp./kWh	5.30 Rp./kWh	12.80 Rp./kWh
	NT 6.20 Rp./kWh	4.20 Rp./kWh	10.40 Rp./kWh
Gewerbe und Industrie	HT 7.20 Rp./kWh	3.70 Rp./kWh	10.90 Rp./kWh
	NT 5.90 Rp./kWh	2.20 Rp./kWh	8.10 Rp./kWh
Industrie 16'000 V ohne Vertrag	HT Marktpreis	1.80 Rp./kWh	
	NT Marktpreis	1.50 Rp./kWh	

Dazu kommen zusätzliche folgende nicht beeinflussbare Kosten:

- Konzessionsabgabe an die Gemeinde	0.30 Rp./kWh
- Förderabgabe Kostendeckende Einspeisevergütung (KEV)	2.20 Rp./kWh
- Bundesabgabe Schutz der Gewässer und Fische	0.10 Rp./kWh
- Systemdienstleistung SDM der Swissgrid	0.16 Rp./kWh

Somit gehört die EVE im Bereich Haushalt und Gewerbe zu den günstigsten Energielieferanten im Kanton Solothurn, resp. der Schweiz.

Bautätigkeit 2022

Die gesetzlich vorgeschriebenen Wartungs- und Kontrollarbeiten in den Trafostationen und Verteilnkabinen wurden durchgeführt.

Die Arbeiten für die 0.4 kV Ausbauten Einschlagstrasse und den Kreisel Winterlen (Ausbau A2) wurden begonnen

Es wurden 3 Einfamilienhäuser und das Schulhaus Mühlematt – Provisorium wurden an das 0.4 kV Netz angeschlossen.

Öffentliche Beleuchtung

Die bestehenden Natrium-Lampen an der Oltner-, Solothurner-, Bahnhof-, Industrie- und einigen Quartierstrassen wurden auf LED-Lampen umgerüstet.

Zähler / Smart Meter

Der Zählerbestand per 31.12.2022 der EVE umfasst 2485 Zähler (Vorjahr 2469 Zähler).

Bis auf drei Mittelspannungs-Zähler (Landys&Gyr), sind im Versorgungsgebiet der EVE alle Smart Meter der Firma Kamstrup in Betrieb.

Smart Meter sind gesetzlich geforderte intelligente, effiziente Messsysteme. Nebst der Fernauslesung können die Smart Meter in Zukunft elektrische Geräte steuern und beispielsweise die Netzqualität überwachen und einen wesentlichen Beitrag zum kosteneffizienten Betrieb der Stromverteilnetze leisten.

Auch kann jeder Haushalt mit einem Zusatzmodul, welches im Zähler eingebaut werden kann, seinen eigenen Energieverbrauch in Echtzeit auf einem Smartphone oder Tablet einsehen und daraus seine persönlichen Schlüsse zum Energiesparen ziehen

Aus dem Verwaltungsrat

Der Verwaltungsrat EVE startete ins Jahr 2022 mit einer Klausurtagung, mit dem Ziel die Strategie EVE 2022 – 2026 zu formulieren und daraus konkrete Massnahmen abzuleiten. Als wichtigste Änderung gegenüber der bereits bestehenden Strategie ist der verstärkte Fokus auf alternative- und erneuerbare Energien.

An sechs ordentlichen Verwaltungsratssitzungen wurden die laufenden Geschäfte behandelt und abgewickelt. Zu den Standard-Traktanden gehören die Berichterstattung der Administration, die Genehmigung von Kreditanträgen, resp. -abrechnungen und die Kenntnisnahme über den Stand von bewilligten und neuen Projekten.

Als Energieversorger hat sich die EVE auch mit den erhöhten Anforderungen der ElCom zur Tarifgestaltung zu beschäftigen. Die ElCom als unabhängige staatliche Regulierungsbehörde überwacht die Einhaltung des Stromversorgungs- und Energiegesetzes und sie kann ungerechtfertigte Strompreiserhöhungen untersagen, resp. bei Querfinanzierungen, eine Erhöhung der Preise verlangen. Als Basis dient ein komplexes, integriertes elektronisches Eingabesystem. Damit diesen Anforderungen gerecht werden kann, hat sich die EVE externe Hilfe gesucht und wird nun regelmässig beim notwendigen Regulierungsprozess professionell unterstützt.

Wiederum dürfen wir für das Jahr 2022 einen erfreulichen Jahresabschluss präsentieren, dies trotz sinkendem Energieverbrauch. Eine vorsichtige Geschäftspolitik, die jedoch Visionen und zukunfts-schauendes Handeln nicht nur ermöglicht, sondern fordert, ein engagierter Verwaltungsrat, eine professionelle und gleichzeitig pragmatisch handelnde Geschäftsleitung mit der wertvollen Unterstützung der Verantwortlichen für die Finanz- und Gebührenbuchhaltung haben dieses Resultat, das schlussendlich allen Kunden der EVE zugutekommen, ermöglicht. Dafür geht an sie ein aufrichtiges und ehrliches Dankeschön.

Egerkingen, 28. Februar 2023



Johanna Bartholdi
Verwaltungsratspräsidentin

Revisionsbericht



An die Gemeindeversammlung der
Einwohnergemeinde Egerkingen
4622 Egerkingen

Bericht der Revisionsstelle zur Eingeschränkten Revision an den Verwaltungsrat der Elektrizitätsversorgung Egerkingen, 4622 Egerkingen

Als Revisionsstelle haben wir die Jahresrechnung (Bilanz, Erfolgsrechnung und Anhang) der Elektrizitätsversorgung Egerkingen für das am 31. Dezember 2022 abgeschlossene Geschäftsjahr geprüft.

Für die Jahresrechnung ist der Verwaltungsrat verantwortlich, während unsere Aufgabe darin besteht, die Jahresrechnung zu prüfen. Wir bestätigen, dass wir die gesetzlichen Anforderungen hinsichtlich Zulassung und Unabhängigkeit erfüllen.

Unsere Revision erfolgte nach dem Schweizer Standard zur Eingeschränkten Revision. Danach ist diese Revision so zu planen und durchzuführen, dass wesentliche Fehlaussagen in der Jahresrechnung erkannt werden. Eine Eingeschränkte Revision umfasst hauptsächlich Befragungen und analytische Prüfungshandlungen sowie den Umständen angemessene Detailprüfungen der beim geprüften Unternehmen vorhandenen Unterlagen. Dagegen sind Prüfungen der betrieblichen Abläufe und des internen Kontrollsystems sowie Befragungen und weitere Prüfungshandlungen zur Aufdeckung deliktischer Handlungen oder anderer Gesetzesverstösse nicht Bestandteil dieser Revision.

Bei unserer Revision sind wir nicht auf Sachverhalte gestossen, aus denen wir schliessen müssten, dass die Jahresrechnung sowie der Antrag über die Verwendung des Bilanzgewinnes nicht Gesetz und Statuten entsprechen.

Egerkingen, 17. April 2023

ST Schürmann Treuhand AG

M. Schürmann

zugelassener Revisionsexperte
dipl. Wirtschaftsprüfer
Leitender Revisor

J. Schürmann

zugelassener Revisionsexperte
dipl. Wirtschaftsprüfer

Beilagen

- Jahresrechnung
- Antrag über die Verwendung des Bilanzgewinnes



Bahnhofstrasse 22
4622 Egerkingen

Jahresrechnung 2022

mit

Bilanz auf den 31.12.2022
Erfolgsrechnung vom 1.1. bis 31.12.2022
Anhang zur Jahresrechnung 2022

Bilanz auf den 31.12.2022

	in CHF	in CHF
Aktiven	2022	2021
Flüssige Mittel	4'257'750.74	3'641'810.13
Forderungen aus Lieferungen und Leistungen gegenüber Dritten	1'228'477.35	1'173'011.00
gegenüber Beteiligten	98'353.85	50'065.80
Pauschalwertberichtigungen	-66'000.00	-62'000.00
Übrige kurzfristige Forderungen	84.00	773.60
Aktive Rechnungsabgrenzungen	40'459.30	89'961.00
Total Umlaufvermögen	5'559'125.24	4'893'621.53
Finanzanlagen	1'002'000.00	1'002'000.00
Mobile Sachanlagen	9'650.00	8'281.00
Immobilien Sachanlagen	1'809'000.00	1'957'900.00
Total Anlagevermögen	2'820'650.00	2'968'181.00
Total Aktiven	8'379'775.24	7'861'802.53
Passiven		
Verbindlichkeiten aus Lieferungen und Leistungen	720'322.00	901'510.47
Übrige kurzfristige Verbindlichkeiten gegenüber Dritten	94'137.84	43'072.25
gegenüber Beteiligten	810'488.90	623'772.77
Passive Rechnungsabgrenzungen	13'665.00	22'465.00
Total kurzfristiges Fremdkapital	1'638'613.74	1'590'820.49
Langfristige Rückstellungen		
Netznutzungsentgelte	297'406.00	169'216.17
Förderung erneuerbaren/alternativen Energien	150'000.00	100'000.00
Netzausbau NE 5 + NE 7	100'000.00	0.00
Strompreisgestaltung	400'000.00	400'000.00
Total langfristiges Fremdkapital	947'406.00	669'216.17
Total Fremdkapital	2'586'019.74	2'260'036.66
Dotationskapital	2'500'000.00	2'500'000.00
Gesetzliche Gewinnreserven	18'200.00	0.00
Gewinnvortrag	2'883'565.87	2'888'458.40
Jahresgewinn	391'989.63	213'307.47
Total Eigenkapital	5'793'755.50	5'601'765.87
Total Passiven	8'379'775.24	7'861'802.53

Erfolgsrechnung vom 1.1. bis 31.12.2022

	in CHF	in CHF
Bezeichnung	2022	2021
Ertrag aus Energieverkauf und Netznutzung	4'758'392.45	4'597'570.70
Bildung/Auflösung RST Deckungsdifferenzen	-128'189.83	61'728.83
Ertrag aus Abgaben	1'179'272.05	1'181'595.95
Sonstige Erlöse	19'433.05	11'241.20
Erlösminderungen	-8'768.68	-16'723.89
Total Nettoerlös aus Lieferungen und Leistungen	5'820'139.04	5'835'412.79
Energie- und Netznutzungsankauf	-3'341'319.55	-3'318'210.35
Aufwand aus Abgaben/Grundpreis	-1'155'345.16	-1'188'480.26
Total direkter Aufwand	-4'496'664.71	-4'506'690.61
Bruttogewinn I	1'323'474.33	1'328'722.18
Löhne und Gehälter	-216'633.95	-234'657.70
Sozialversicherungen	-39'044.70	-32'839.95
Sonstiger Personalaufwand	-3'846.50	-5'611.35
Total Personalaufwand	-259'525.15	-273'109.00
Bruttogewinn II	1'063'949.18	1'055'613.18
Mieten	-9'000.00	-9'000.00
Unterhalt und Montage	-219'983.55	-173'763.40
Versicherungen	-13'041.65	-13'623.50
Übriger Verwaltungsaufwand	-87'259.60	-66'862.70
Total übriger betrieblicher Aufwand	-329'284.80	-263'249.60
Betriebsergebnis vor Zinsen und Abschreibungen	734'664.38	792'363.58
Abschreibungen Mobile Sachanlagen	-4'517.70	-4'119.00
Abschreibungen Immobile Sachanlagen	-86'125.00	-92'514.95
Total Abschreibungen und Wertberichtigungen	-90'642.70	-96'633.95
Bankzinsen, -spesen	-3'616.75	-5'569.35
Verzinsung Dotationskapital	-250'000.00	-250'000.00
Total Finanzaufwand	-253'616.75	-255'569.35
Wertschriftenertrag	240.00	160.00
Zinsertrag Darlehen, Kontokorrente	1'200.00	713.33
Total Finanzertrag	1'440.00	873.33
Ausserordentlicher Aufwand	0.00	-230'179.24
Ausserordentlicher Ertrag	644.70	2'953.10
Total a.o., einmaliger, periodenfremder Erfolg	644.70	-227'226.14
Direkte Steuern	500.00	500.00
Jahresgewinn	391'989.63	213'307.47

Anhang zur Jahresrechnung 2022

1. Angaben über die in der Jahresrechnung angewandten Grundsätze

Die vorliegende Jahresrechnung wurde gemäss den Vorschriften des Schweizerischen Gesetzes, insbesondere der Artikel über die kaufmännische Buchführung und Rechnungslegung (Art. 957 bis 962 OR) erstellt.

2. Angaben und Erläuterungen zu Positionen der Bilanz und Erfolgsrechnung

2.1 Immobille Sachanlagen

Objekt	Buchwert	Zugänge / Abgänge	Buchwert vor Abschreibung	Abschreibung		Buchwert
	1.1.2022			2022	31.12.2022	
	CHF	CHF	CHF	%	CHF	CHF
Netzanlagen	1'585'300.00	-62'775.00	1'522'525.00	4.5	68'525.00	1'454'000.00
Trafostationen	372'600.00	0.00	372'600.00	4.7	17'600.00	355'000.00
Total	1'957'900.00	-62'775.00	1'895'125.00		86'125.00	1'809'000.00

2.2 Langfristige Rückstellungen

Der Saldo der Rückstellung für neue Deckungsdifferenzen aus den Netznutzungsentschädigungen wurde per 31.12.2022 gemäss Berechnungen des Regulierungsprozesses (ElCom) bereinigt. Die Veränderungen wurden im Nettoerlös gebucht.

2.3 Verzinsung Dotationskapital

Das Dotationskapital von CHF 2'500'000 wird mit 10% an die Einwohnergemeinde Egerkingen verzinst.

3. Anzahl Mitarbeiter

Bandbreite der Vollzeitstellen im Jahresdurchschnitt

Die Elektrizitätsversorgung Egerkingen hat per Stichtag 31.12. des Geschäftsjahres und des Vorjahres weniger als zehn Vollzeitstellen im Jahresdurchschnitt.

4. Erläuterungen zu ausserordentlichen, einmaligen oder periodenfremden Positionen der Erfolgsrechnung	2022 CHF	2021 CHF
Nachzahlung Vorsteuer 2018 - 2020	0	-218'751
Verzugszins Vorsteuer Nachzahlung 2018-2020	0	-11'428
<i>Total ausserordentlicher, einmaliger oder periodenfremder Aufwand</i>	<i>0</i>	<i>-230'179</i>
Einzahlung von abgeschriebenen Forderungen aus Vorjahren	468	1'196
Ertrag aus Verkauf Onyx Aktien	0	1'700
Rückvergütung CO ₂ Ausgleichskasse	177	57
<i>Total ausserordentlicher, einmaliger oder periodenfremder Ertrag</i>	<i>645</i>	<i>2'953</i>
<i>Total ausserordentlicher, einmaliger oder periodenfremder Erfolg</i>	<i>645</i>	<i>-227'226</i>

Auch im Jahr 2022 konnten wir Zahlungseingänge von bereits abgeschriebenen Forderungen verbuchen. Dieser Ertrag wurde ausserordentlich erfasst.

5. Weitere Angaben

Gemäss Gemeindegesetz vom 16. Februar 1992 §160 (Ertragsüberschüsse können dem allgemeinen Gemeindehaushalt zugewiesen werden, nachdem zuvor die ordentlichen Abschreibungen vorgenommen und die notwendigen Reserven angelegt worden sind.) wird eine Ausschüttung an die Gemeinde über CHF 125'000.00 gemäss Verwendung des Bilanzgewinnes der Gemeindeversammlung beantragt.

Per 1. Januar 2022 machten drei Stromkunden Gebrauch vom freien Netzzugang und kaufen die Energie bei Drittanbieter ein. Ein Kunde kehrt auf Anfangs Jahr 2022 wieder als Energiebezüger zurück zur EVE.

Die Konzessionsabgabe an die Einwohnergemeinde beträgt im Jahr 2022 CHF 128'184.65.

6. Organe der EVE 31.12.2022

Verwaltungsrat

Präsident	Johanna Bartholdi	Kollektivunterschrift zu zweien
Vizepräsident	Daniel Schumacher	Kollektivunterschrift zu zweien
Mitglied	Urs Fischer	Kollektivunterschrift zu zweien
Mitglied	Tobias Kocher	Kollektivunterschrift zu zweien
Mitglied	Aldo Nünlist	Kollektivunterschrift zu zweien

Mitarbeiter

Geschäftsleiter	Markus Siepe	Kollektivunterschrift zu zweien
Finanzen/Administration	Marianne Vogt	Kollektivunterschrift zu zweien

Die Rechnung ist von der Revisionsstelle ST Schürmann Treuhand AG, Egerkingen am 14. März 2023 revidiert worden.

Antrag über Verwendung des Bilanzgewinnes

Der Verwaltungsrat schlägt vor, den Bilanzgewinn wie folgt zu verwenden:

	in CHF 2022	in CHF 2021
Gewinnvortrag	2'883'565.87	2'888'458.40
Jahresgewinn	391'989.63	213'307.47
Bilanzgewinn 31.12.	3'275'555.50	3'101'765.87
Zuweisung an gesetzliche Gewinnreserven	-19'600.00	-18'200.00
Ausschüttung 5% auf DK an Gemeinde gemäss § 160	-125'000.00	-125'000.00
Zusätzliche Ausschüttung an Gemeinde gemäss § 160	0.00	-75'000.00
Vortrag auf neue Rechnung	3'130'955.50	2'883'565.87